

# Determinación Anual de la Prima en el Seguro de Riesgos de Trabajo

## GUIA 2022

✓ **Presentación por INTERNET**





GOBIERNO DE  
MÉXICO



*Determinación anual de la prima SRT*  
**Debes presentarla:**

**Del 01 de febrero al  
28 de febrero**

¡Preséntala en los **primeros días**  
**de febrero, no lo dejes al final!**



GOBIERNO DE  
MÉXICO



# Presentación por INTERNET

**SUA:**

1. Genera la determinación

**IDSE:**

2. Envía por internet



## OBJETIVO

Conoce los pasos a seguir para generar la Determinación de la Prima del Seguro de Riesgos de Trabajo, a través del Sistema Único de Autodeterminación (SUA), y su envío por Internet a través del aplicativo «IMSS desde su empresa» (IDSE).

**Determinación  
por INTERNET**

# ✓ Modalidad **INTERNET**



GOBIERNO DE  
**MÉXICO**



## **SUA**

1. Genera la determinación

## **IDSE**

2. Envía por internet

# SUA

El Sistema Único de Autodeterminación (SUA) es la herramienta para determinar importes y conceptos para el pago de las cuotas obrero – patronales por concepto de IMSS, Retiro, Cesantía y Vejez e INFONAVIT.

Permite así mismo :

- Realizar el cálculo de la **Prima en el Seguro de Riesgos de Trabajo** .
- Y generar el archivo **.DAP** para presentar la Determinación ante el IMSS.

# SUA Determinación

Pasos a seguir para generar la Determinación a través de SUA:


- 1. Ingresa** al Sistema Único de Autodeterminación SUA, que tienes instalado en tu computadora.
- 2. Asegúrate** de que estén registrados todos los accidentes o enfermedades de trabajo terminados en 2021, **antes de realizar el cálculo** de la prima del Seguro de Riesgos de Trabajo.



SUA  
Versión vigente \*\*

# SUA Determinación

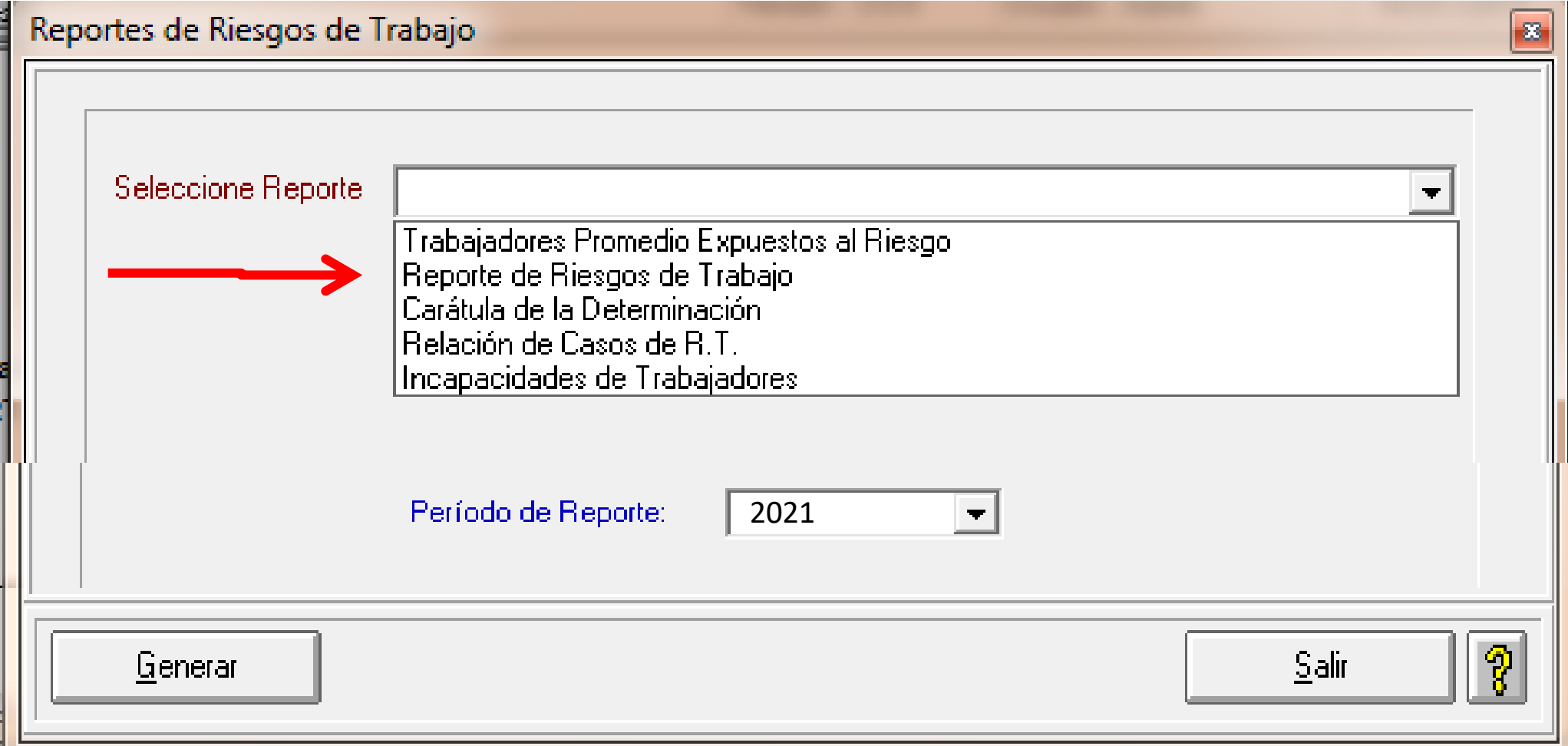
Para ello, entra a la opción Determinación Prima de RT a la opción Obtención de Reportes.





# SUA Determinación

Selecciona el **Reporte de Riesgos de Trabajo**, el periodo a consultar (2021) y da clic en generar:



Reportes de Riesgos de Trabajo

Seleccione Reporte

Trabajadores Promedio Expuestos al Riesgo  
Reporte de Riesgos de Trabajo  
Carátula de la Determinación  
Relación de Casos de R.T.  
Incapacidades de Trabajadores

Período de Reporte: 2021

Generar Salir ?

# SUA Determinación

**Verifica** que estén registrados todos los accidentes o enfermedades de trabajo de tu empresa, terminados en 2021:



## SISTEMA ÚNICO DE AUTODETERMINACIÓN REPORTE DE RIESGOS DE TRABAJO

Periodo de proceso del: al

Página: 1

Fecha:

Registro Patronal:

R.F.C.

Nombre o Razón Social:

Número de Seguridad Social	Nombre del Asegurado	Fecha Inicio	Tipo Rgo.	Con. Sec.	Días Subs.	Porc. Incap.	Fecha Término	Observaciones
----------------------------	----------------------	--------------	-----------	-----------	------------	--------------	---------------	---------------


Tipo de Riesgo 1 y 3				Tipo de Riesgo 2			
Casos	Días Subsidiados	Porcentaje Incapacidad	Defunciones	Casos	Días Subsidiados	Porcentaje Incapacidad	Defunciones

Total de Riesgos de Trabajo			
Casos	Días Subsidiados	Porcentaje Incapacidad	Defunciones

# SUA Determinación

Una vez que has verificado el registro en SUA de todos los accidentes o enfermedades de trabajo terminados en 2021:

Da clic en el botón **“Actualizar”**, y selecciona **“Patrones”**



# SUA Determinación



GOBIERNO DE  
MÉXICO



3. En la pantalla “**Actualizar Patrones**”, presiona el botón “**Seleccionar**”.

Actualizar Patrones

Registro Patronal: [ ] R. F. C.: [ ]

Nombre o Razón Social: [ ]

Actividad Económica: [ ]

Calle, No. y Colonia: [ ]

Código Postal: [ ] Entidad: [ ]

Población y Municipio/Deleg. [ ]

Teléfono: [ ]  Convenio de Reembolso de Subsidios

Area Geográfica: Área A [ ] Delegación IMSS: [ ]

Clave Subdelegación: [ ] Subdelegación IMSS: [ ]

Mes y Año de Inicio del Modulo de Afiliación: Enero [ ] 2005 [ ]

Clase - Fracción - Prima de Riesgos de Trabajo

Mes: [ ] Año: [ ] Prima: [ ] Eliminar Prima

AÑO	MES	PRIMA

Reporte

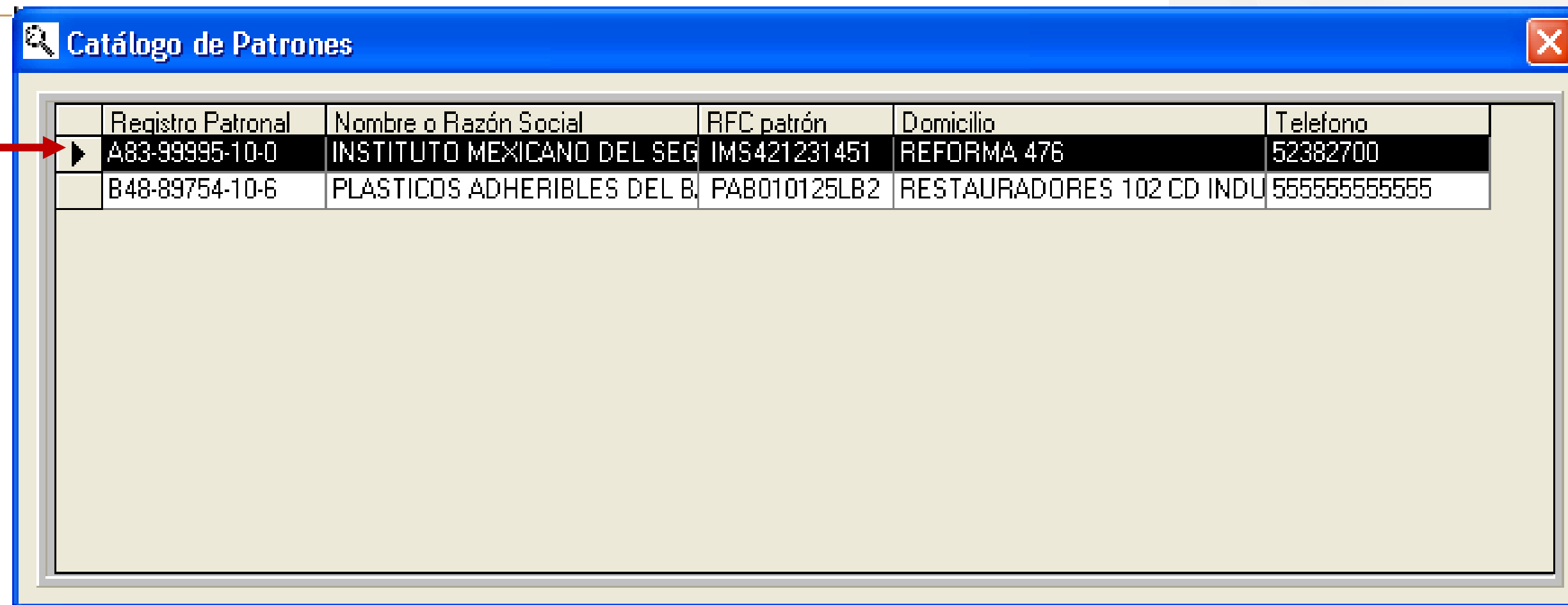
Clase [ ] Fracción [ ] STyPS No [ ]

Nombre del Patrón o Representante Legal: [ ]

Actualizar Eliminar **Seleccionar** Salir ?

# SUA Determinación

4. Ahora ubica el cursor en el registro patronal para el cual vas a generar la determinación de la Prima y da doble clic sobre él.



Registro Patronal	Nombre o Razón Social	RFC patrón	Domicilio	Telefono
A83-99995-10-0	INSTITUTO MEXICANO DEL SEG	IMS421231451	REFORMA 476	52382700
B48-89754-10-6	PLASTICOS ADHERIBLES DEL B.	PAB010125LB2	RESTAURADORES 102 CD INDU	555555555555

# SUA Determinación

El sistema te mostrará una pantalla donde podrás observar los datos del patrón seleccionado.

Actualizar Patrones

Registro Patronal: A05-89999-10-9 R. F. C.: IMSS-441010-9PD

Nombre o Razón Social: INSTITUTO MEXICANO DEL SEGURO SOCIAL

Actividad Económica: SEGURIDAD SOCIAL

Calle, No. y Colonia: REFORMA 476

Código Postal: 06600 Entidad: 09 DISTRITO FEDERAL

Población y Municipio/Deleg. CUAUHTEMOC

Teléfono: 52382700  Convenio de Reembolso de Subsidios

Área Geográfica: Área B Delegación IMSS: DELEGACION SUR (DF)

Clave Subdelegación: 4058 Subdelegación IMSS: PIEDAD NARVARTE

Mes y Año de Inicio del Modulo de Afiliación: Enero 2005

Clase - Fracción - Prima de Riesgos de Trabajo

Mes: Enero Año: Año: Prima: Eliminar Prima

AÑO	MES	PRIMA
	Marzo	5.58875
	Enero	6.58875

Reporte

Clase: II Bajo Fracción: 943 - SEGURIDAD SOCIAL STyPS: No

Nombre del Patrón o Representante Legal: INSTITUTO MEXICANO DEL SEGURO SOCIAL

Actualizar Eliminar Seleccionar Importar Salir ?


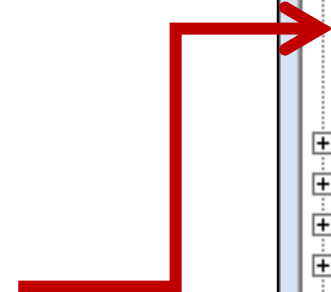
5. Presiona el botón **“Salir”**.



# SUA Determinación

Da clic en el botón [+]"Determinación Prima de RT" y selecciona

**"Cálculo de días y cotizados trabajadores promedio"**



7. En la siguiente pantalla presiona el botón **“Calcular”**.

Cálculo de Días Cotizados y Trabajadores Promedio

Año a Calcular: 2021

Mes:	Días Cotizados:
Enero	<input type="text"/>
Febrero	<input type="text"/>
Marzo	<input type="text"/>
Abril	<input type="text"/>
Mayo	<input type="text"/>
Junio	<input type="text"/>
Julio	<input type="text"/>
Agosto	<input type="text"/>
Septiembre	<input type="text"/>
Octubre	<input type="text"/>
Noviembre	<input type="text"/>
Diciembre	<input type="text"/>
Total =	<input type="text"/>

Total de Días Cotizados: =

Dividido entre 365 días del año: =

Trabajadores Promedio  
Expuestos al Riesgo

Porcentaje de Avance:

Comentarios del Proceso:



# SUA Determinación

Con base en la información registrada en el sistema, realizará el cálculo de días y trabajadores, y te mostrará el resultado:

Cálculo de Días Cotizados y Trabajadores Promedio

Año a Calcular: 2021

Mes:	Días Cotizados:
Enero	62
Febrero	56
Marzo	62
Abril	60
Mayo	62
Junio	60
Julio	62
Agosto	62
Septiembre	60
Octubre	62
Noviembre	60
Diciembre	62
Total =	730

Total de Días Cotizados: = 730

Dividido entre 365 días del año: = 365

Trabajadores Promedio Expuestos al Riesgo: 2.0

Porcentaje de Avance: 100 %

Comentarios del Proceso:


```
***** Inicio de Cálculo *****
Calculando los días del periodo:
Calculando los días del periodo:
Calculando los días del periodo:
```

Calcular Salir ?

8. Una vez concluido este cálculo, da clic en el botón **Salir**.

# SUA Determinación

9. Ahora da clic en el botón [+]**“Cálculo de la Prima de RT”**



**10.** En caso de que cuentas con más de un registro patronal dentro de un mismo municipio selecciónalo(s).

**11.** En caso de no ser así, presiona la tecla **“ENTER”**.

Cálculo de la Prima de Riesgo de Trabajo

Registro Patronal 2	<input type="text"/>	Registro Patronal 3	<input type="text"/>
Registro Patronal 4	A3512402100	Registro Patronal 5	<input type="text"/>
Nombre o Razón Social:	A8343548104	INSTITUTO MEXICANO DEL SEGURO SOCIAL	
Domicilio:	B2829963100	<input type="text"/>	
Localidad:	B4889754106	Teléfono:	52382700
Actividad Económica:	E4633572108	<input type="text"/>	
Nombre del Patrón o Representante Legal:	E6475908100	INSTITUTO MEXICANO DEL SEGURO SOCIAL	
Clase	II	Fracción	943
		Prima Anterior	<input type="text"/>

Total de casos R.T.	<input type="checkbox"/>	<input type="text"/>	Período de Revisión:	2021
Total de Días Subsidiados	S	<input type="text"/>	Art. 32 Fracción VIII	
Suma Porc. de Incap. /100	I	<input type="text"/>	Acreditación de la ST y PS <input type="text" value="No"/>	
No. Defunciones	D	<input type="text"/>	Prima Resultante <input type="text"/>	
No. de Trab. Prom. Exp. Rgo.	N	<input type="text"/>	<b>Prima Nueva</b> <input type="text"/>	
Días Naturales del año	<input type="checkbox"/>	<input type="text"/>		
Promedio de vida Activa	V	<input type="text"/>		
Factor de Prima	F	<input type="text"/>		
Prima mínima de Riesgo	M	<input type="text"/>		

Calcular Generar Archivo Salir ?

# SUA Determinación

En la pantalla “**Cálculo de la Prima de Riesgos de Trabajo**”, podrás observar los datos generales del patrón seleccionado.

Cálculo de la Prima de Riesgo de Trabajo

Registro Patronal 2  Registro Patronal 3   
Registro Patronal 4  Registro Patronal 5   
Nombre o Razón Social: INSTITUTO MEXICANO DEL SEGURO SOCIAL  
Domicilio: REFORMA 476  
Localidad: CUAUHTEMOC Teléfono: 52382700  
Actividad Económica: SEGURIDAD SOCIAL  
Nombre del Patrón o Representante Legal: INSTITUTO MEXICANO DEL SEGURO SOCIAL  
Clase  II Fracción  943 Prima Anterior

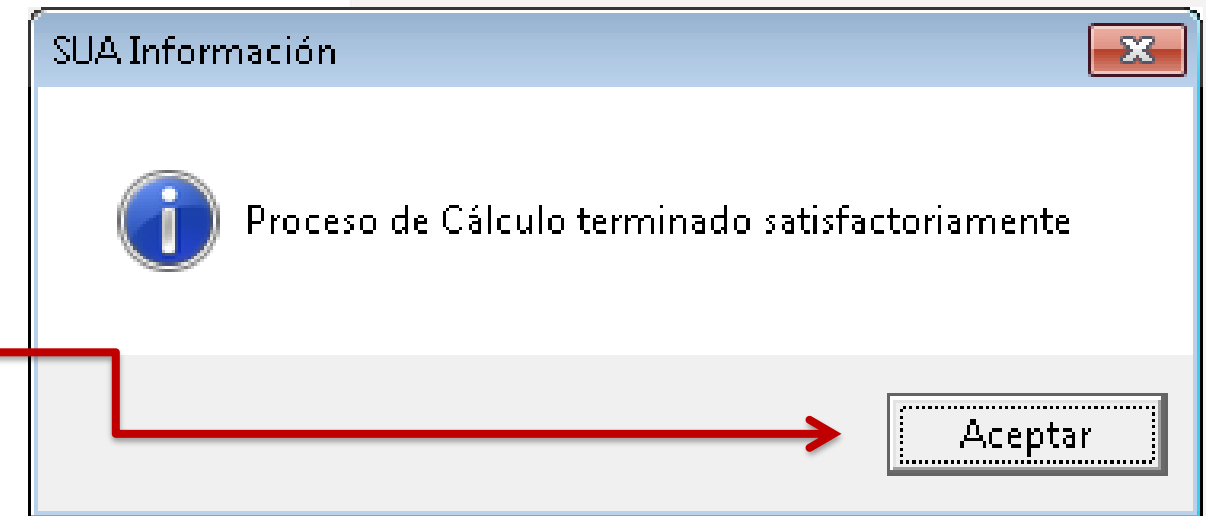
Total de casos R.T.    
Total de Días Subsidiados  S   
Suma Porc. de Incap. /100  I   
No. Defunciones  D   
No. de Trab. Prom. Exp. Rgo.  N   
Días Naturales del año   
Promedio de vida Activa  V   
Factor de Prima  F   
Prima mínima de Riesgo  M

Período de Revisión: 2021  
Art. 32 Fracción VIII  
Acreditación de la ST y PS  No  
Prima Resultante   
**Prima Nueva**

Calcular Generar Archivo Salir ?

**12.** Para realizar el cálculo de la prima de RT, presiona el botón “**Calcular**”.

13. El sistema te indicará, mediante el cuadro de diálogo, que ha concluido el proceso.  
Da clic en el botón **“Aceptar”**.



14. Ahora podrás observar el resultado del cálculo de la prima, así como los datos que fueron considerados para ello.

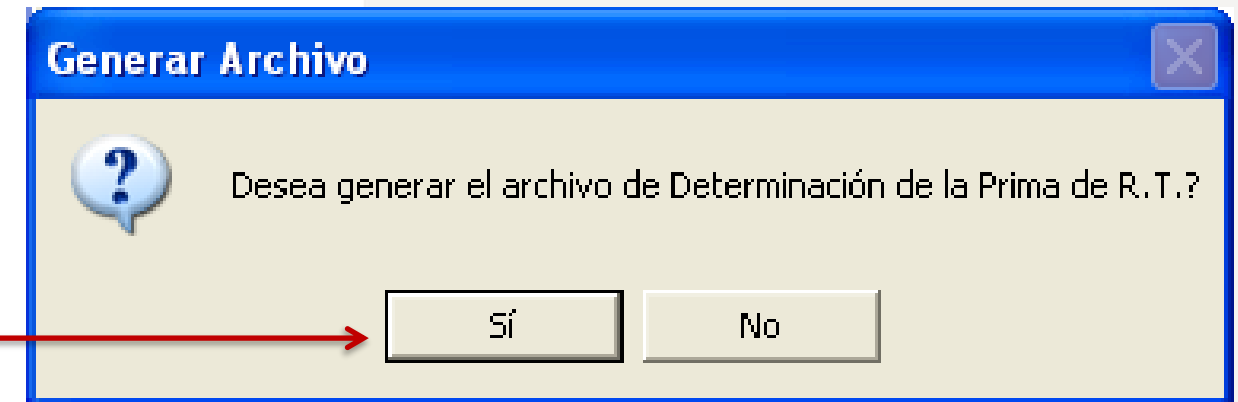
El siguiente paso es la generación del archivo de la Determinación. Para continuar, da clic en el botón **“Generar archivo”**

Registro Patronal 2	<input type="text"/>	Registro Patronal 3	<input type="text"/>
Registro Patronal 4	<input type="text"/>	Registro Patronal 5	<input type="text"/>
Nombre o Razón Social:	INSTITUTO MEXICANO DEL SEGURO SOCIAL		
Domicilio:	REFORMA 476		
Localidad:	CUAUHTEMOC	Teléfono:	52382700
Actividad Económica:	SEGURIDAD SOCIAL		
Nombre del Patrón o Representante Legal:	INSTITUTO MEXICANO DEL SEGURO SOCIAL		
Clase	II	Fracción	943
Prima Anterior	6.58875		
Total de casos R.T.	<input type="checkbox"/>	<input type="text" value="0"/>	
Total de Días Subsidiados	<input checked="" type="checkbox"/>	<input type="text" value="0"/>	
Suma Porc. de Incap. /100	<input type="checkbox"/>	<input type="text" value="0.00"/>	
No. Defunciones	<input type="checkbox"/>	<input type="text" value="0"/>	
No. de Trab. Prom. Exp. Rgo.	<input checked="" type="checkbox"/>	<input type="text" value="2.0"/>	
Días Naturales del año	<input type="checkbox"/>	<input type="text" value="365"/>	
Promedio de vida Activa	<input checked="" type="checkbox"/>	<input type="text" value="28"/>	
Factor de Prima	<input type="checkbox"/>	<input type="text" value="2.3"/>	
Prima mínima de Riesgo	<input checked="" type="checkbox"/>	<input type="text" value="0.0050"/>	
Período de Revisión:	2021		
Art. 32 Fracción VIII			
Acreditación de la ST y PS <input type="checkbox"/> No			
Prima Resultante	<input type="text" value="0.50000"/>		
<b>Prima Nueva</b>	<input type="text" value="5.58875"/>		

Calculador    **Generar Archivo**    Salir    ?

# SUA Determinación

15. El sistema te solicitará la confirmación de la generación del archivo de la determinación de la prima de RT. Oprime el botón **“SÍ”**

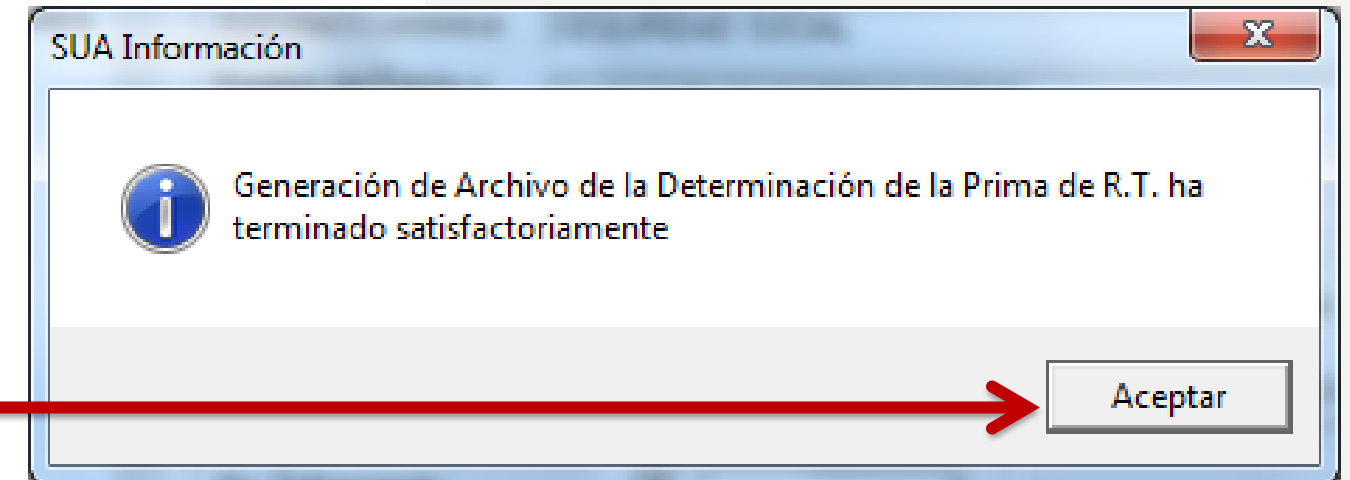


16. Aparecerá un cuadro de diálogo, donde deberás indicar la ruta en la que deseas guardar el archivo. Elije la ruta y da clic en **“Aceptar”**



# SUA Determinación

17. Aparecerá el aviso que indica que ya fue generado el archivo. Oprime el botón **“Aceptar”**



Registro Patronal 2	<input type="text"/>	Registro Patronal 3	<input type="text"/>
Registro Patronal 4	<input type="text"/>	Registro Patronal 5	<input type="text"/>
Nombre o Razón Social:	INSTITUTO MEXICANO DEL SEGURO SOCIAL		
Domicilio:	REFORMA 476		
Localidad:	CUAUHTEMOC	Teléfono:	52382700
Actividad Económica:	SEGURIDAD SOCIAL		
Nombre del Patrón o Representante Legal:	INSTITUTO MEXICANO DEL SEGURO SOCIAL		
Clase	II	Fracción	943
Prima Anterior	6.58875		
Total de casos R.T.	<input type="checkbox"/>		0
Total de Días Subsidiados	<input checked="" type="checkbox"/>	S	0
Suma Porc. de Incap. /100	<input type="checkbox"/>	I	0.00
No. Defunciones	<input type="checkbox"/>	D	0
No. de Trab. Prom. Exp. Rgo.	<input checked="" type="checkbox"/>	N	1.9
Días Naturales del año	<input type="checkbox"/>		365
Promedio de vida Activa	<input checked="" type="checkbox"/>	V	28
Factor de Prima	<input type="checkbox"/>	F	2.3
Prima mínima de Riesgo	<input checked="" type="checkbox"/>	M	0.0050
Período de Revisión:	2021		
Art. 32 Fracción VIII			
Acreditación de la ST y PS <input type="checkbox"/> No			
Prima Resultante		<input type="text"/>	0.50000
Prima Nueva		<input type="text"/>	5.58875

18. Una vez concluido el proceso de generación del archivo, presiona el botón **“Salir”**

# SUA Determinación



GOBIERNO DE  
MÉXICO



El archivo generado en el SUA con **extensión .DAP**, es el que debes enviar por Internet a través del Sistema IMSS desde su empresa, IDSE.

---

Cuando vayas a realizar el envío de tu Determinación de la Prima en el Seguro de Riesgos de Trabajo a través de IDSE, deberás tomar el archivo de donde lo hayas respaldado.

Ejemplo:

**C:\JVL\A058999910.DAP**





GOBIERNO DE  
MÉXICO



Determinación  
Presentación por INTERNET

# IMSS Desde tu Empresa

2. Envía por internet  
(Envía el archivo .DAP y genera tu  
acuse de recibo)

## Para el envío de la Determinación por Internet a través de IDSE:

---

Una vez que generaste y guardaste el **archivo .DAP** de la Determinación de la Prima en el Seguro de Riesgo de Trabajo, de SUA:

1. Ingresa a la página Web del Instituto, a la siguiente dirección:

[www.imss.gob.mx](http://www.imss.gob.mx)

# IDSE

2. Identifica alguna de las ligas que te dan acceso a **“IMSS desde su Empresa (IDSE)”** y dale clic

The screenshot shows the IMSS website interface. At the top, there is a search bar and navigation links for 'Trámites' and 'Gobierno'. Below this, a horizontal menu includes 'Inicio', 'Conoce al IMSS', 'Transparencia', 'Directorio', and 'Contacto ciudadano'. The main content area is titled 'Información, Trámites y Servicios para:' and features six categories with representative images: 'Derechohabientes', 'Patrones o', 'Proveedores del', 'Profesionales de la salud', 'Sala de prensa', and 'Salud en línea'. Below this is the 'Accesos directos' section, which contains icons for 'IMSS Digital', 'Número de Seguridad Social (NSS)', 'Alta patronal', 'SUA', 'SIPARE', 'IDSE', and 'Personas Trabajadoras del Hogar'. The 'IDSE' icon is highlighted with a red box. Below the 'Accesos directos' is the 'Sitio de interés' section, which displays two cards. The first card is titled 'RESULTADOS' and mentions a 'Concurso de Oposición para la Titularidad de los Órganos de Operación Administrativa Desconcentrada'. The second card is titled 'AMIGO EMPRESARIO,' and contains the text: 'EN FEBRERO PRESENTA LA DETERMINACIÓN DE LA PRIMA EN EL SEGURO DE RIESGOS DE TRABAJO. HAZLO POR INTERNET A TRAVÉS DEL PORTAL IMSS DESDE SU EMPRESA (IDSE) UTILIZANDO TU E.FIRMA O TU NÚMERO PATRONAL DE IDENTIFICACIÓN ELECTRÓNICA (NPIE)'. This second card is also highlighted with a red box. Red arrows indicate the flow from the 'IDSE' icon to the second 'Sitio de interés' card.

## Palabras más buscadas

- Dictamen electrónico
- Trámites
- Alta patronal
- SIROC
- Solicitud NSS
- SUA
- Escritorio Virtual
- IDSE
- SIPARE
- Semanas cotizadas

# IDSE

3. Ingresa a IDSE con tu certificado digital o con tu e.firma, dando clic en el botón **“Iniciar sesión”**

**AVISO IMPORTANTE:** Ahora ya puedes presentar las determinaciones de todos tus registros patronales en una sola sesión, con tu **e.firma**

gob.mx Trámites

Inicio

## Bienvenido a IMSS desde su empresa

Certificado Digital:  Examinar...

Llave Privada:  Examinar...

Contraseña:

Iniciar sesión

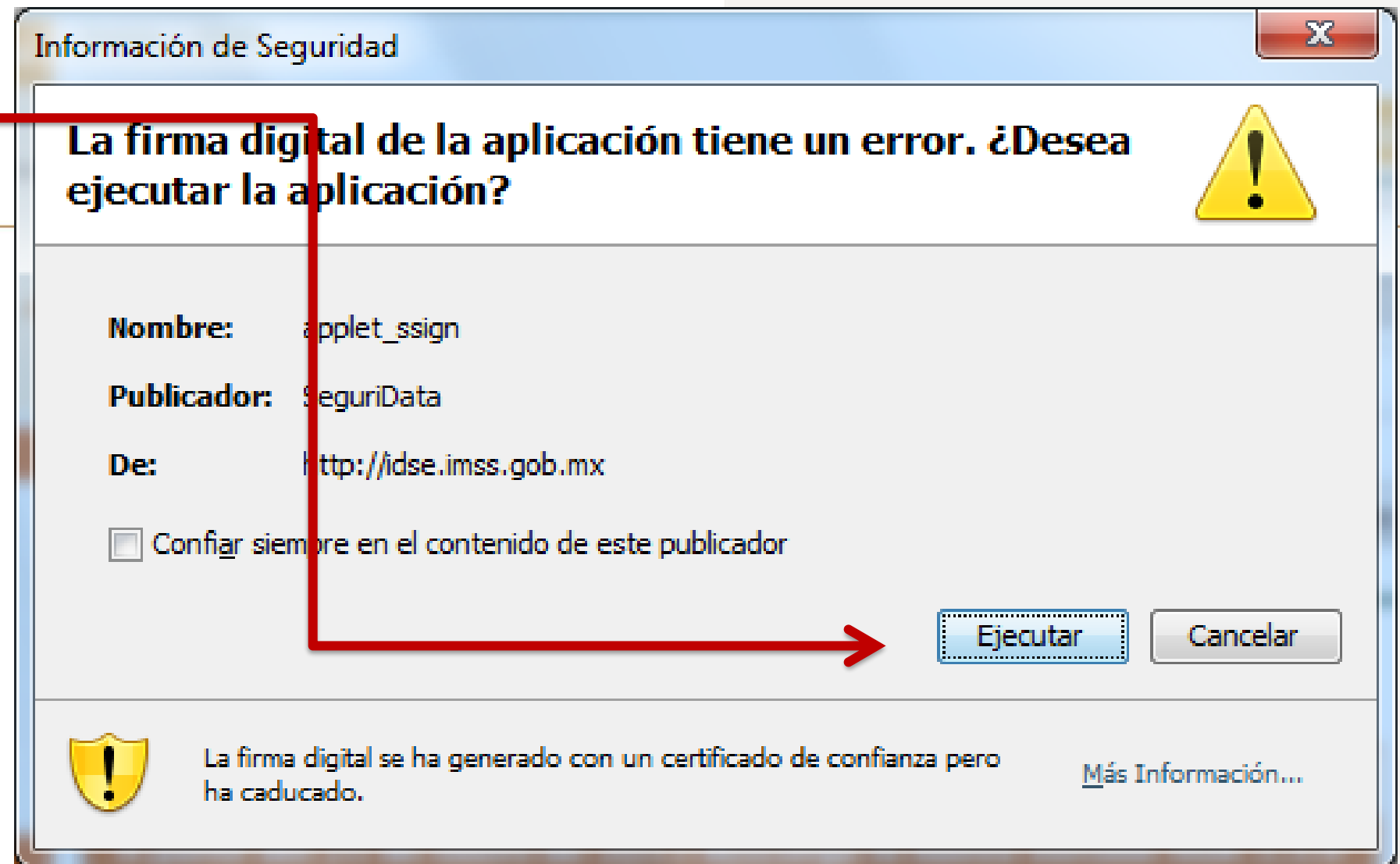
- Descarga la [Guía de Soluciones](#) del portal IDSE.

### Avisos importantes

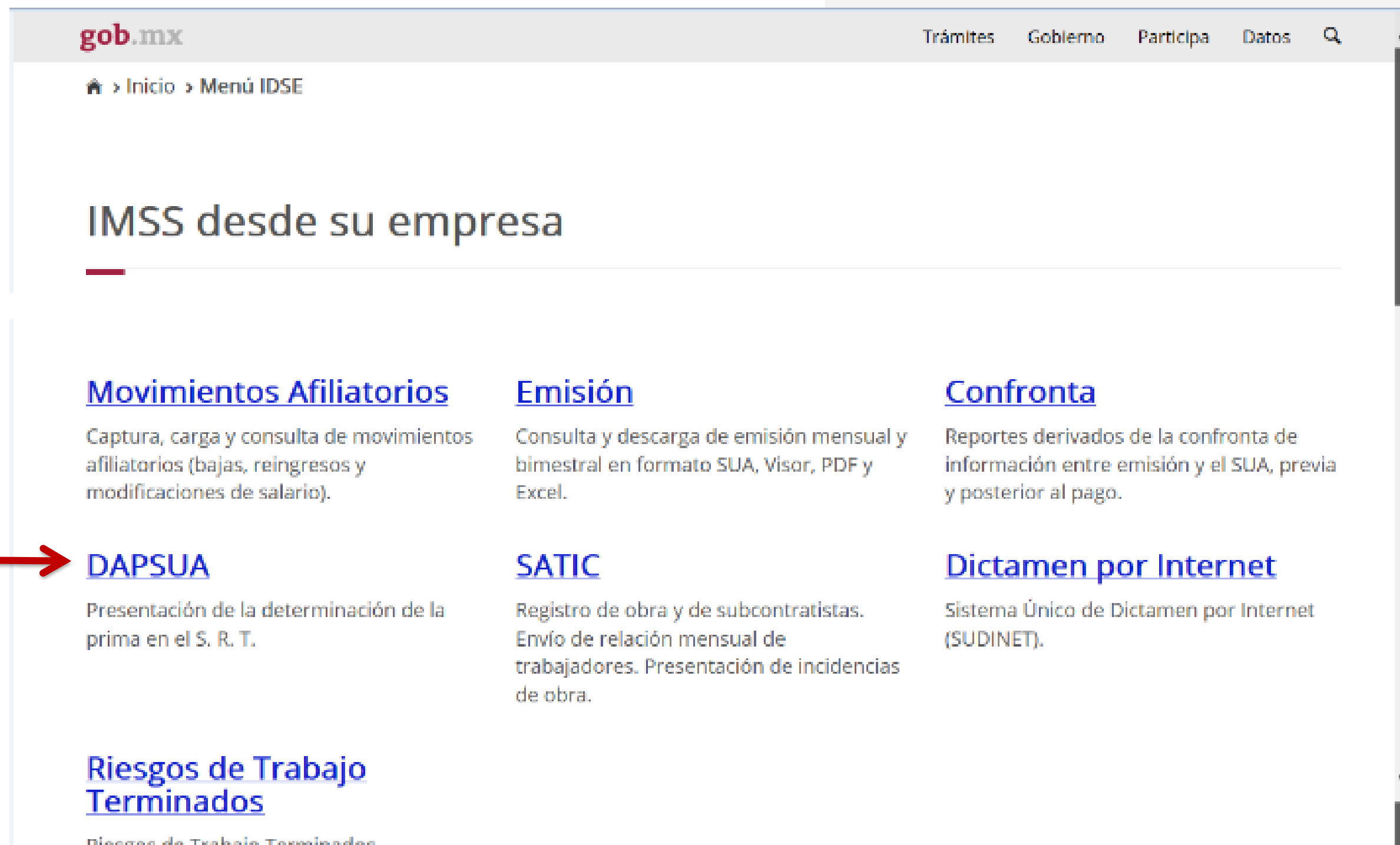
Si deseas ingresar a IDSE utilizando los archivos de tu certificado digital e.firma del SAT, en el campo de Usuario deberás capturar el RFC de la empresa que representas y de la cual deseas enviar movimientos.

Si deseas enviar movimientos de tus propios registros patronales, favor de capturar tu propio RFC.

6. Si te aparece el sig. mensaje, da clic en **“Ejecutar”**



7. Da clic en “DAPSUA”



**gob.mx** Trámites Gobierno Particpa Datos

Inicio > Menú IDSE

## IMSS desde su empresa

- Movimientos Afiliatorios**  
Captura, carga y consulta de movimientos afiliatorios (bajas, reingresos y modificaciones de salario).
- Emisión**  
Consulta y descarga de emisión mensual y bimestral en formato SUA, Visor, PDF y Excel.
- Confronta**  
Reportes derivados de la confronta de información entre emisión y el SUA, previa y posterior al pago.
- DAPSUA**  
Presentación de la determinación de la prima en el S. R. T.
- SATIC**  
Registro de obra y de subcontratistas. Envío de relación mensual de trabajadores. Presentación de incidencias de obra.
- Dictamen por Internet**  
Sistema Único de Dictamen por Internet (SUDINET).
- Riesgos de Trabajo Terminados**  
Riesgos de Trabajo Terminados



**Sistema de recepción de la  
Determinación Anual de la Prima  
DAP - SUA**

COORDINACIÓN DE CLASIFICACIÓN DE EMPRESAS

MENU DEL SISTEMA

Registrar, Validar Archivo

Reimpresión de Acuse

Salir

Copyright © 2007 Instituto Mexicano del Seguro Social. Todos los derechos reservados.

8. Has entrado al “Sistema de recepción de la Determinación Anual de la Prima DAP-SUA”

Ubica el Menú del Sistema y da clic en el botón de **“Registrar, Validar Archivo”**

9. Da clic en  
“Ejecutar”





Sistema de recepción de la  
Determinación Anual de la Prima  
DAP - SUA

COORDINACIÓN DE CLASIFICACIÓN DE EMPRESAS

Tipo Usuario: Patrón

Ayuda Salir Menú

REGISTRAR ARCHIVO DAP

Datos de Validación IDSE.

Certificado: C:\Determinación Examinar...

Contraseña: .....

Archivo DAP : C:\Determinación Examinar...

Enviar

Copyright © 2007 Instituto Mexicano del Seguro Social. Todos los derechos reservados.

10. En el recuadro de “Datos de Validación IDSE” da clic en **“Examinar”**, certifícate y registra tu contraseña

11. En el “Archivo DAP” da clic en **“Examinar”** para ubicar la ruta donde se encuentra el archivo de la Determinación que previamente generaste mediante SUA, **y agrégalo**

12. Da clic en **“Enviar”**

**Sistema de recepción de la Determinación Anual de la Prima DAP - SUA**

COORDINACIÓN DE CLASIFICACIÓN DE EMPRESAS

Tipo Usuario: Patrón Salir Menú

Ayuda

**RESUMEN DE LA DETERMINACIÓN**

Datos de Folio

Registro Patronal :	A8399995100		
Nombre o Razón Social :	INSTITUTO MEXICANO DEL SEGURO SOCIAL		
Domicilio :	REFORMA 476		
Localidad :	CUAUHTEMOC	Teléfono :	000000052382700
Actividad Económica :	SEGURIDAD SOCIAL		
Nombre del Patrón / Representante Legal:	JORGE VELAZQUEZ LEZAMA		
Clase :	2	Fracción :	943
Prima Anterior :	00.50000		

Total de Casos RT. :	1
Total de Días Subsidiados :	S 20
Suma Porc. de Inc /100 :	I 0000.00
No. de Defunciones :	D 0
No. de Trabajadores Exp :	N 00005.9
Días Naturales por Año :	365
Promedio Vida Activa:	V 28
Factor de Prima:	F 2.3
Prima Mínima de Riesgo:	M 00.00500

Periodo de Revisión :	2021
Acreditación de la ST y PS :	NO
Prima Resultante:	02.63606
Prima Nueva:	01.50000

Estos son los datos generales de su empresa y las variables con la que esta presentando su Determinación de la Prima en el Seguro de Riesgos de Trabajo Derivada de la Revisión Anual de la Siniestralidad y como resultado la prima con la que cubrirá sus cuotas en el seguro de Riesgos de Trabajo, a partir del 1o. de Marzo del presente año.

Si usted esta de acuerdo, seleccione la casilla de "Aceptar" y de clic en el botón de "Enviar".

Acepta

Enviar Cancelar

Copyright © 2007 Instituto Mexicano del Seguro Social. Todos los derechos reservados.

13.El sistema presentará el **“Resumen de la Determinación”**, verifica la información

Si estás de acuerdo con ella, selecciona la casilla **“Aceptar”**

15. Da clic en el botón de **“Enviar”**

14. Si no está de acuerdo, da clic en **“Cancelar”** y vuelve a generar tu Determinación a través del SUA



## Sistema de recepción de la Determinación Anual de la Prima DAP - SUA

COORDINACIÓN DE CLASIFICACIÓN DE EMPRESAS

Tipo Usuario:  Ayuda Salir Menú

### RESUMEN DE LA DETERMINACIÓN

**Datos de Folio**

Folio :	<b>39-16500019</b>		
Registro Patronal :	A8399995100		
Nombre o Razón Social :	INSTITUTO MEXICANO DEL SEGURO SOCIAL		
Domicilio :	REFORMA 476		
Localidad :	CUAUHTEMOC	Teléfono :	000000052382700
Actividad Económica :	SEGURIDAD SOCIAL		
Nombre del Patrón / Representante Legal:	JORGE VELAZQUEZ LEZAMA		
Clase :	2	Fracción :	943

Total de Casos RT. :	1
Total de Días Subsidiados :	S 20
Suma Porc. de Inc /100 :	I 0000.00
No. de Defunciones :	D 0
No. de Trabajadores Exp :	N 00005.9
Días Naturales por Año :	365
Promedio Vida Activa:	V 28
Factor de Prima:	F 2.3
Prima Mínima de Riesgo:	M 00.00500

Fecha Recep. IMSS : 01/02/2022

Periodo de Revisión :	2021
Acreditación ST y PS :	NO
Prima Anterior :	00.50000
Prima Resultante:	02.63606
Prima Nueva:	<b>01.50000</b>

Documentos para Imprimir :

 **Imprime Acuse** Regresar

Copyright © 2007 Instituto Mexicano del Seguro Social. Todos los derechos reservados.

**16.** Nuevamente verás la pantalla del “**Resumen de la Determinación de la Prima**”, donde aparecerá el número de **Folio** de Recepción.

**17.** Da clic en “**Imprimir Acuse**”. Podrás ver en pantalla el formato de Acuse Notarial que saldrá impreso.

**gob.mx**

Instituto Mexicano del Seguro Social

IMSS Desde su empresa

Fecha de solicitud del trámite

10 / 02 / 2022  
DD MM AAAA

Acuse Notarial de confirmación de transmisión del archivo de la Determinación de la Prima en el Seguro de Riesgos de Trabajo Derivada de la Revisión Anual de la Siniestralidad de la Empresa :

**TEPORAL NERI**  
al Instituto Mexicano del Seguro Social.

Registro Patronal :	A0828820108
Delegación:	[1] Aguascalientes
Subdelegación:	[1] SubDelegación Norte
Folio:	01-01600017
Lote número:	01-01600017
Fecha de transacción:	10-01-2018
Razón Social:	TEPORAL NERI
Actividad Económica:	CONSULTORIA
Clase :	1
Fracción :	43
Representante Legal :	TEPORAL NERI
Denominación del trámite:	Determinación de la Prima de RT - Envío de Archivo.

Datos base para la Determinación.

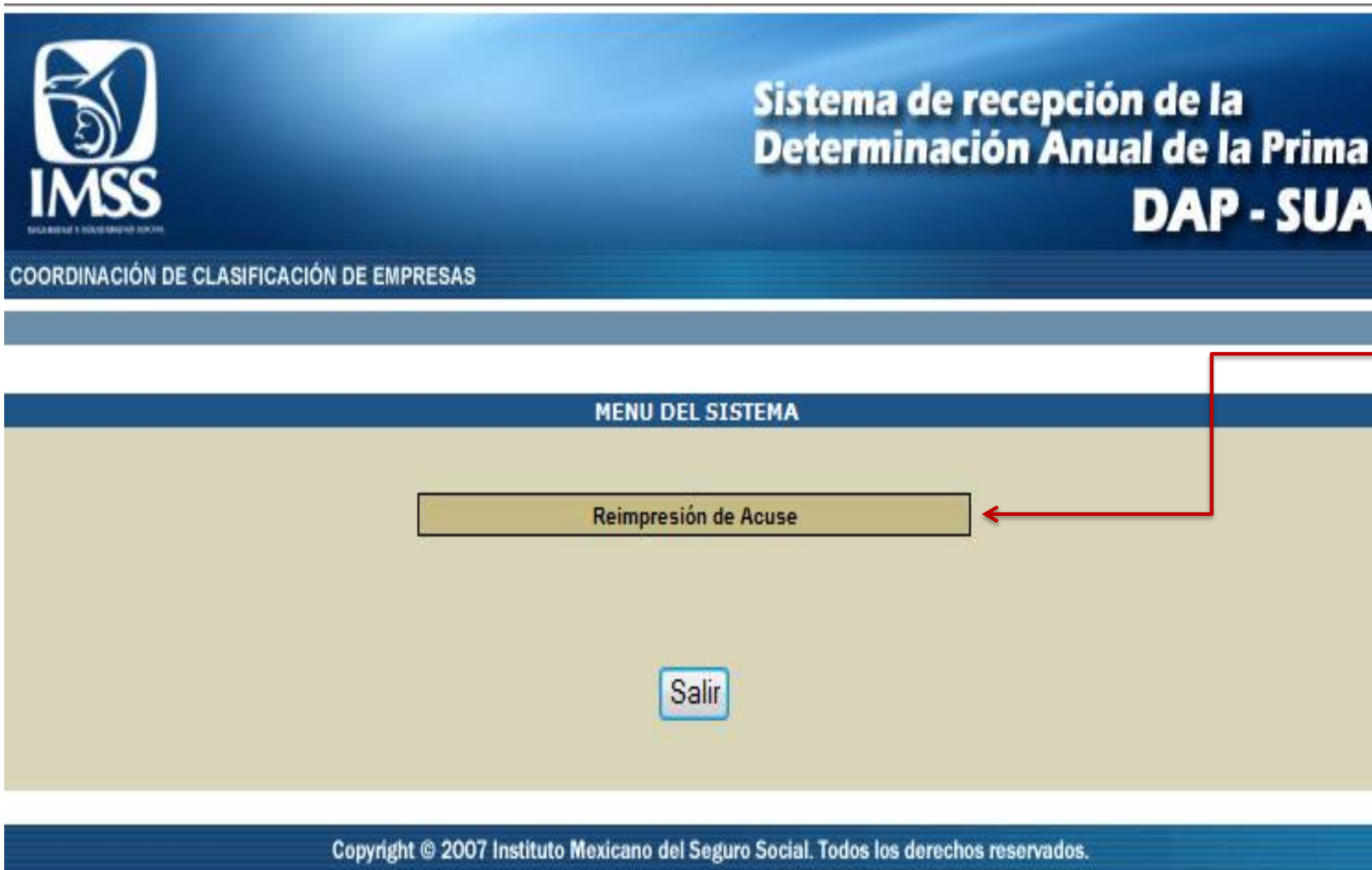
Días Subsidiados (S):	124	Periodo Revisión:	2021
Porcentajes (I):	0.06	Prima Anterior:	00.50000
Defunciones (D):	0	Prima Declarada:	01.50000
Trabajadores Prom. (N):	00001.5		
Años prom. Vida A. (V):	28		
Factor de Prima (F):	2.3		
Prima Mínima R. (M):	00.00500		
Días del Año:	365		
Acreditación STyPS:	NO		

**Cadena Original:**  
NOTARIA\_RAZON\_SOCIAL=TEPORAL NERI | NOTARIA\_DENOMINACION\_TRAMITE=DETERMINACION ANUAL DE PRIMA | NOTARIA\_NOMBRE\_ARCHIVO=A0828820108.DAP | NOTARIA\_TAMANO\_ARCHIVO=728 bytes | NOTARIA\_REGISTRO\_PATRONAL=A0828820108 | FECHA\_ENVIO=2018-08-10 18:06 | NOTARIA\_SECUENCIA\_FIRMA=402180798 | SELLO\_DIGITAL=54A0376780B22C5572DD858AD1B782106A3908EC | 588116003



**18.** Por último, cierra el formato de Acuse Notarial y da clic en **“Salir”**. Con esta acción habrás concluido tu trámite.





The screenshot shows the main interface of the 'Sistema de recepción de la Determinación Anual de la Prima DAP - SUA'. At the top left is the IMSS logo with the text 'COORDINACIÓN DE CLASIFICACIÓN DE EMPRESAS'. The main title is 'Sistema de recepción de la Determinación Anual de la Prima DAP - SUA'. Below this is a 'MENU DEL SISTEMA' section containing two buttons: 'Reimpresión de Acuse' and 'Salir'. A red arrow points from the text on the right to the 'Reimpresión de Acuse' button. At the bottom, a copyright notice reads 'Copyright © 2007 Instituto Mexicano del Seguro Social. Todos los derechos reservados.'

19. Si deseas reimprimir tu Acuse Notarial da clic en el botón «Reimpresión de acuse» de la pantalla principal.



**Sistema de recepción de la Determinación Anual de la Prima DAP - SUA**

COORDINACIÓN DE CLASIFICACIÓN DE EMPRESAS

Tipo Usuario: Patrón

Ayuda Salir Menú

**ACUSES GENERADOS**

Datos Generales

Registro Patronal: H6813375100

Nombre: H6813375100

Folio	Fecha
1440500013	2022/02/04
1440500014	2022/02/03

Regresar

Copyright © 2007 Instituto Mexicano del Seguro Social. Todos los derechos reservados.

20. Enseguida podrás ver una pantalla con la relación de folios de las determinaciones tramitadas

Selecciona el acuse que deseas reimprimir y da doble clic.

21. A continuación, el sistema te presentará el formato correspondiente. Da clic en el botón de **“impresión”**.



GOBIERNO DE  
MÉXICO



Si requieres mayor información comunícate al:



Chat



Correo  
electrónico

---

**-Centro de contacto IMSS:**  
800 623 2323

¡Preséntala en los **primeros días de febrero, no lo dejes al final!**





GOBIERNO DE  
MÉXICO



O acude a:

---

- **Módulos de Orientación** en  
las Subdelegaciones de IMSS.